

EFAPEL®

Empresa Fabril de Produtos Eléctricos, S.A.

MODUS 55 - AUTOMÁTICO DE ESCADA ELETRÓNICO DE 16A C/ BLOQUEIO

AUTOMÁTICO DE ESCALERA ELECTRÓNICO DE 16 CON BLOQUEO

STAIRCASE TIME-DELAY SWITCH 16A WITH BLOCKAGE

MINUTERIE ÉLECTRONIQUE DE 16A AVEC VERROUILLAGE

ELEKTRONISCHER TREPPENAUTOMAT 16A MIT SPERRE

CARACTERÍSTICAS

- Tensão de Alimentação: 230V~.
- Consumo: 25mA.
- Frequência: 50/60Hz.
- Regulação da Temporização: 3 - 30 min.
- Corrente Controlo: 300µA.
- Saída: 1NA - 16A/250V~ 4000VA.
- Secção de Cabos: 0,2 - 2,5mm².
- Grau de Proteção: IP20.
- Classe de Proteção: II.

CARACTERÍSTICAS

- Tensión de Alimentación: 230V~.
- Consumo: 25mA.
- Frecuencia: 50/60Hz.
- Temporización: 3 - 30 min.
- Corriente Controlo: 300µA.
- Salida: 1NA - 16A/250V~ 4000VA.
- Sección de Cables: 0,2 - 2,5mm².
- Grado de Protección: IP20.
- Clase de Protección: II.

CHARACTERISTICS

- Voltage: 230V~.
- Power Consumption: 25mA.
- Frequency: 50/60Hz.
- Operation Time Regulation: 3 - 30 min.
- Control Current: 300µA.
- Output: 1NO - 16A/250V~ 4000VA.
- Section of Connecting Cables: 0,2 - 2,5mm².
- Protection Index: IP20.
- Protection Class: II.

CARACTÉRISTIQUES

- Tension d'Alimentation: 230V~.
- Consommation: 25mA.
- Fréquence: 50/60Hz.
- Réglage de temporisation: 3 - 30 min.
- Courant Contrôle: 300µA.
- Sortie: 1NO - 16A/250V~ 4000VA.
- Section des Câbles: 0,2 - 2,5mm².
- Indice de Protection: IP20.
- Classe de Protection: II.

EIGENSCHAFTEN

- Versorgungsspannung: 230V~.
- Verbrauch: 25mA.
- Frequenz: 50/60Hz.
- Regelung der Zeitschaltuhr: 3 - 30 min.
- Kontrollstrom: 300µA.
- Ausgang: 1 Schließer - 16A/250V~ 4000VA.
- Kabelquerschnitt: 0,2 - 2,5mm².
- Schutzklasse: IP20.
- Schutzkategorie: II.

LEGENDA | LEYENDA | LEGEND | LÉGENDE | LEGENDE

Terminais de Alimentação (L | N)
Terminales de Alimentación (L | N)
Input (Supply) Terminals (L | N)
Bornes d'Alimentation (L | N)
Einspeisung Klemmen (L | N)

Indicação da Alimentação
Indicación de Alimentación
Supply Indication
Indication de l'Alimentation
Einspeisung Anzeige

ON/AUTO/OFF

Terminais de Saída (11, 11, 14)
Terminales de Salida (11, 11, 14)
Output Terminals (11, 11, 14)
Bornes de Sortie (11, 11, 14)
Ausgangsklemmen (11, 11, 14)

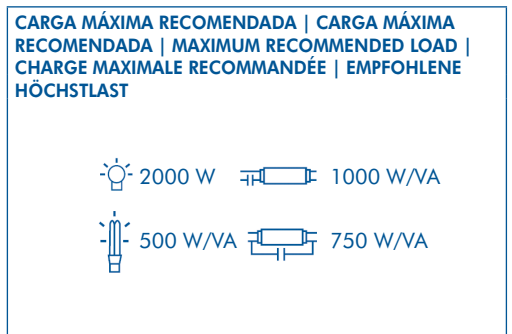
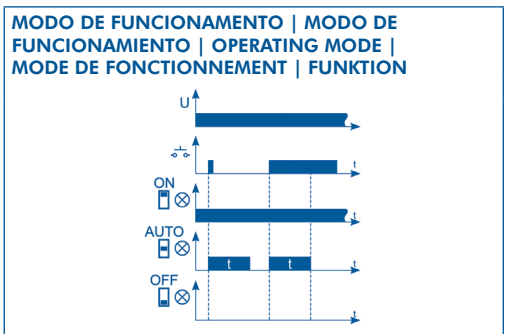
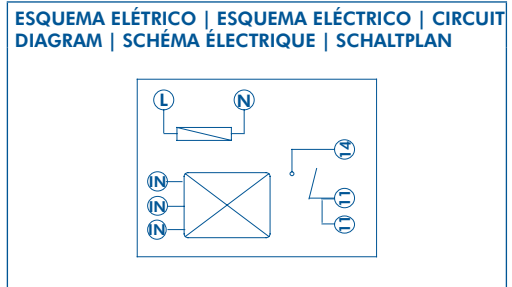
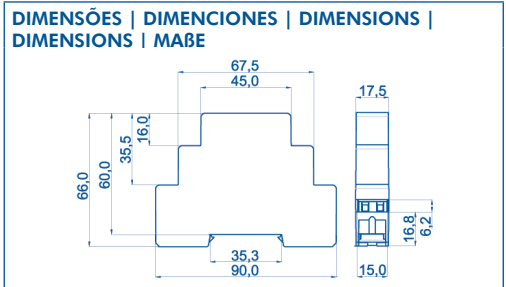
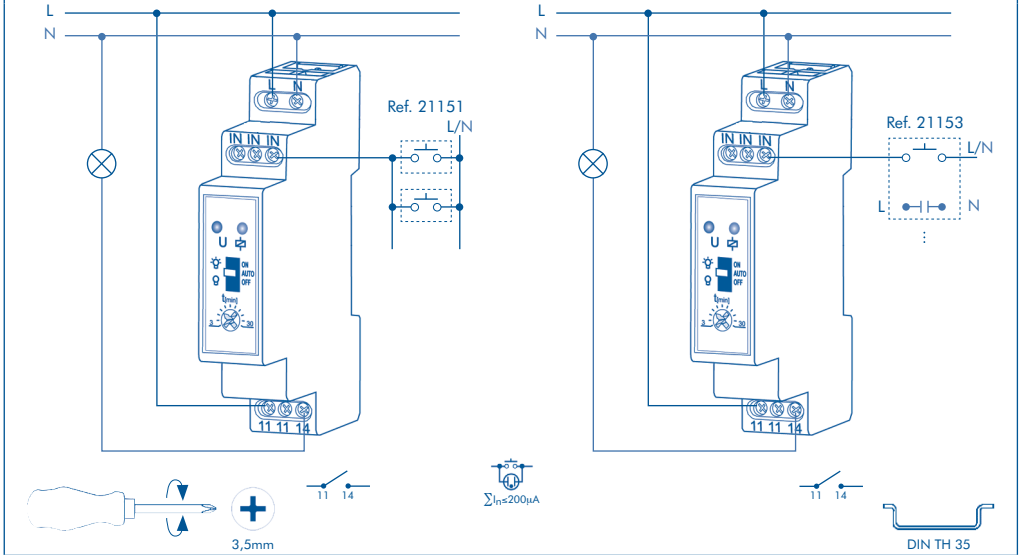
Terminais de Controlo (IN, IN, IN)
Terminales de Salida (IN, IN, IN)
Output Terminals (IN, IN, IN)
Bornes de Sortie (IN, IN, IN)
Steuerklemmen (IN, IN, IN)

Indicador do Estado da Saída
Indicador de Estado de la Salida
Output State Indicator
Indicateur de l'État de la Sortie
Statusanzeige des Ausgang

Regulação da Temporização
Regulación Temporización
Operating Time Regulation
Réglage de Temporisation
Regelung der Zeitschaltuhr



ESQUEMAS DE LIGAÇÃO | ESQUEMAS DE CONEXIÓN | WIRING DIAGRAMS | SCHEMAS ÉLECTRIQUE | SCHALTPLÄNE



EFAPEL reserva o dereito de modificar este documento ou os produtos nele contidos sem aviso prévio. Em caso de dúbida, contacte a EFAPEL.
 EFAPEL se reserva el derecho de modificar este documento o los productos contenidos en él sin previo aviso. En caso de dudas, por favor póngase en contacto con EFAPEL.
 EFAPEL reserves the right to amend this document or the products contained in it without notice. If in doubt please contact EFAPEL.
 EFAPEL se réserve le droit de modifier ce document ou les produits ci-inclus sans préavis. En cas de doute, veuillez contacter EFAPEL.
 EFAPEL behält sich das Recht vor, dieses Dokument oder die darin enthaltenen Produkte ohne vorherige Ankündigung zu ändern. Im Zweifelsfall kontaktieren Sie bitte EFAPEL.