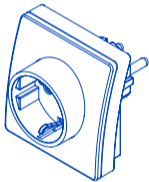




TOMADA SCHUKO MÓVEL 10 A METERING D40



REF. 40961

Serpins,
3200-355 Serpins
Portugal

SAT Serviço de Apoio Técnico
+351 239 970 132
sat@efapel.com



MODOS DE FUNCIONAMENTO

FORA DA REDE - ONLINE

Quando instalado, ou após RESET, permite automaticamente:

Avaliar os consumos energéticos do(s) aparelho(s) que alimenta designadamente:

- consumo instantâneo (W);
- consumo acumulado (Wh).

Detetar consumos de standby e desligar os aparelhos que alimenta quando em standby.

Ligar/desligar localmente, pressionando o botão ON/OFF.

EM REDE - ONLINE

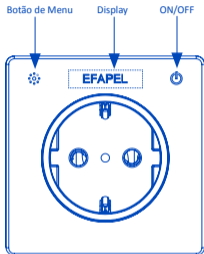
Quando colocado em ONLINE permite:

Realizar as mesmas funções que em OFFLINE;

Interagir com os outros aparelhos da Série Domus40, podendo:

- ser comandado por outros aparelhos;
- ligar / desligar / consultar dados de consumo / fazer agendamentos de ligar e/ou desligar a partir de plataformas fixas e/ou móveis, tais como smartphones, tablets e computadores, quando em instalação munida de Home Server (HS - REF. 40930).

FUNCIIONAMENTO




- Pressionar 15 seg. para RESET.

AÇÃO NO BOTÃO DE MENU	INFORMAÇÃO NO DISPLAY	DESCRIÇÃO
	EFAPEL / OFFLINE / ONLINE	Indicador do modo de funcionamento
	xx.x W	Consumo instantâneo
	xx.x Wh dd hh:mm	Consumo acumulado - início de contagem
	xx.x Wh dd hh:mm	Consumo acumulado - reinício de contagem
	STBY: OFF	Potência mínima de corte
	STBY: OFF (a piscar)	Opções de potência mínima de corte
	STBY: (W)	Seleção de opções de potência mínima de corte (sequencial)
	STBY: (W)	Memoriza a opção selecionada
	ID:.....	Código MAC Address
	EFAPEL / OFFLINE / ONLINE	Indicador do modo de funcionamento

- Pressionar 2 seg.

COLOCAÇÃO DA TOMADA EM REDE - ONLINE

1º PASSO

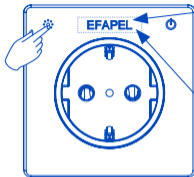
RESET: Pressionar  15"≈ até display deixar de piscar.

2º PASSO

Pressionar  2" até **JOINING** no display.

3º PASSO

Click no botão de comando da Chave da Instalação (REF. 40925) na proximidade da Tomada.



1.1 - Ao fim de 2", o **RESET** começa a piscar e ao fim de 15"≈, deixa de piscar, indicando que foi efetuado.

2.1 - Ao fim de 2", o **JOINING** começa a piscar, indicando que está pronta a ser adicionada à rede, durante um período de 10"≈.



3.1 - O LED começa a piscar vermelho, indicando que está à procura do aparelho a adicionar.

3.2 - O LED pisca verde e desliga e o Display da Tomada mostra **EFAPEL / ONLINE**, indicando que a Tomada foi adicionada à rede com sucesso.

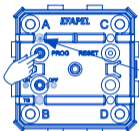
Nota: No caso do LED da Chave da Instalação não ficar verde e desligar, repetir desde o 1º passo.

EMPARELHAMENTO DOS APARELHOS JÁ COLOCADOS EM REDE - ONLINE

NO APARELHO EMISSOR

1º PASSO

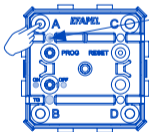
Click em **PROG**
(programação).



1.1 - O LED A liga, indicando que pode iniciar o EMPARELHAMENTO.

2º PASSO

Conforme o botão que deseja emparelhar, click **A, B, C** ou **D** para iniciar EMPARELHAMENTO.




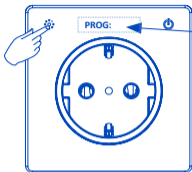
2.1 - O LED A fica a piscar e o Display da Tomada a emparelhar mostra **PROG** a piscar, indicando que o EMPARELHAMENTO está em curso.

Nota: No caso de aparelhos alimentados a bateria (REF. 40227), o LED não pisca para maximizar a durabilidade da bateria.

NA TOMADA

3º PASSO

Para selecionar a função desejada, click  sucessivamente.

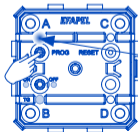


3.1 - Display indica função:
PROG: - Sem EMPARELHAMENTO
PROG: ON - Ligar Carga
PROG: TG - Comutar (ON/OFF)
PROG: OFF - Desligar Carga

NO APARELHO EMISSOR

4º PASSO

Click em **PROG** para concluir EMPARELHAMENTO.

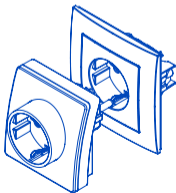


4.1 - O LED A apaga, indicando que o EMPARELHAMENTO está concluído.

CARACTERÍSTICAS

Função	Atuador ON/OFF Contador de Energia
Alimentação	230 V ~ 50 Hz
Temperatura de funcionamento	-5 °C - +35 °C
Tecnologia	Rádio Frequência 2.4 GHz
Corrente Máxima	10 A

INSTALAÇÃO



DECLARAÇÃO DE CONFORMIDADE UE SIMPLIFICADA

A EFAPEL declara que os equipamentos com rádio pertencentes a este folheto informativo estão conforme a diretiva 2014/53/UE.

A declaração de conformidade UE completa está disponível no site <https://efapel.pt/file/6056>.



Domus40

SISTEMA DE DOMÓTICA

A EFAPEL reserva o direito de modificar este documento ou os produtos nele contidos sem aviso prévio. Em caso de dúvida, contacte a EFAPEL.